

Compartir:

- [Facebook](#)
- [Twitter](#)
- [Linkedin](#)

Principales TASAS

Comunidad Autónoma

Castilla - La Mancha

Población

- Personas con discapacidad
- Personas sin discapacidad

Tasa de prevalencia

7.0

Tasa de actividad en Castilla - La Mancha

40.7

Diferencias con las personas sin discapacidad
▼ -34.0 puntos

Tasa de empleo en Castilla - La Mancha

27.8

Diferencias con las personas sin discapacidad
▼ -40.2 puntos

Tasa de paro en Castilla - La Mancha

31.0

Diferencias con las personas sin discapacidad
▲ 13.2 puntos


Evolución T. Actividad 2020 Vs 2018



40.70%

Evolución anual ▲ 0.68 puntos
(1.7%)


Evolución T. Empleo 2020 Vs 2018



27.82%

Evolución anual ▼ -4.45 puntos
(-13.8%)

Evolución T. Paro 2020 Vs 2018



31.01%

Evolución anual ▲ 1.25 puntos
(4.2%)



View on Tableau Public

Share

Compartir:

- [Facebook](#)
- [Twitter](#)
- [Linkedin](#)

Nivel formativo

[Nivel formativo en Castilla La Mancha](#)

Nivel de Estudios

Territorio

Castilla - La Mancha

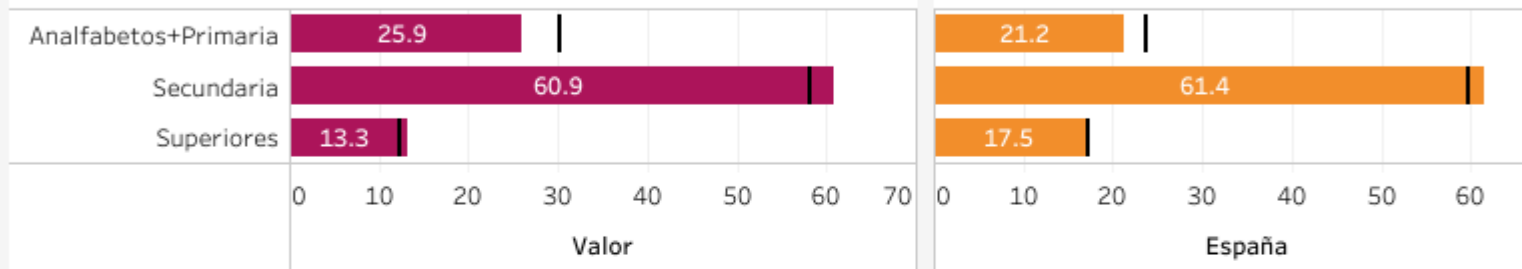
Tipo de población

Personas con discapacidad

Personas sin discapacidad

Castilla - La Mancha

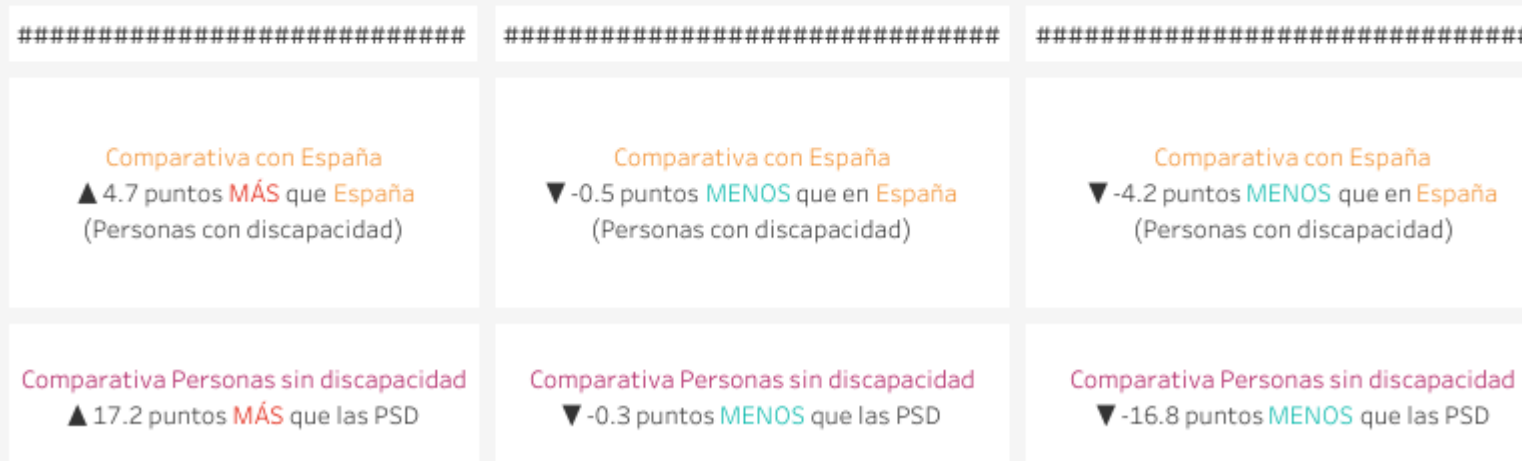
España



Analfabetos+Primarios

Secundaria

Superiores



View on Tableau Public

Share

Compartir:

- [Facebook](#)
- [Twitter](#)
- [Linkedin](#)

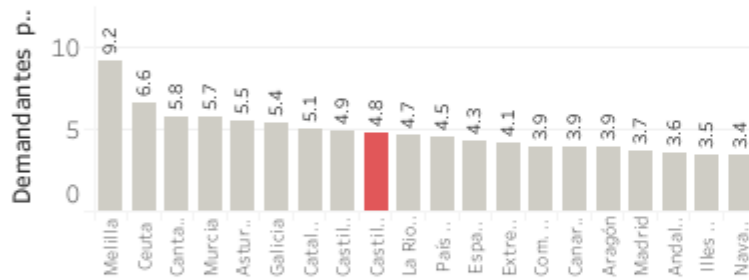
Indicadores laborales

[Principales indicadores Laborales en Castilla La Mancha](#)

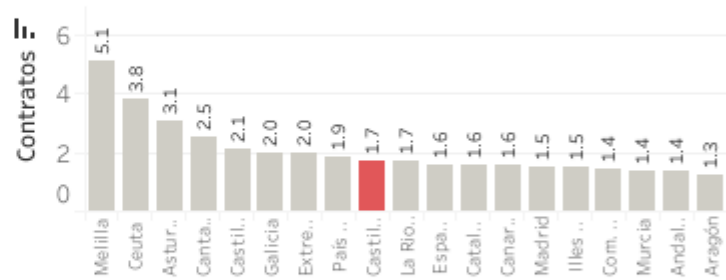
Castilla-La Mancha

	Demandantes parados	Ocupados	Contratos	Contratos específicos a P..	Contratos específicos a P..	Salario med bruto (
Personas con discapacidad	8,865	24,700	15,675	5,345	3,944	17,99
Población general	186,273	797,800	922,154			21,78
% sobre Pob. general	5	3	2	5	5	-3,78

% Demandantes con discapacidad parados sobre total



% Contratos personas con discapacidad sobre total



% Ocupados con discapacidad en Castilla-La Mancha sobre el total

3.1

Diferencia Salarios personas sin discapacidad en Castilla-La Mancha

-3,789€

% del Empleo creado por Grupo Soica ONCE en la Castilla-La Mancha

4.6%

Acciones del GRUPO SOCIAL ONCE

	Empleo creado	Plantilla	Beneficiarios de formación	Trabajadores en plantilla sobre total ocupados (
Personas con discapacidad	470	1,857	2,546	

View on Tableau Public

Share

Compartir:

- [Facebook](#)
- [Twitter](#)
- [Linkedin](#)

Evolución

[Evolución de la tasa de actividad, empleo y paro en Castilla La Mancha](#)

Tasa de actividad

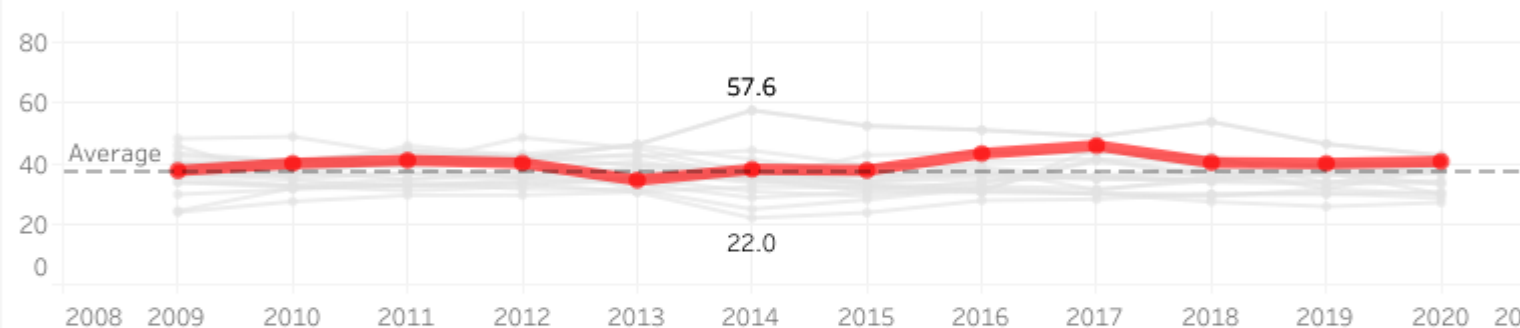
Seleccionar territorio

Castilla - La Mancha

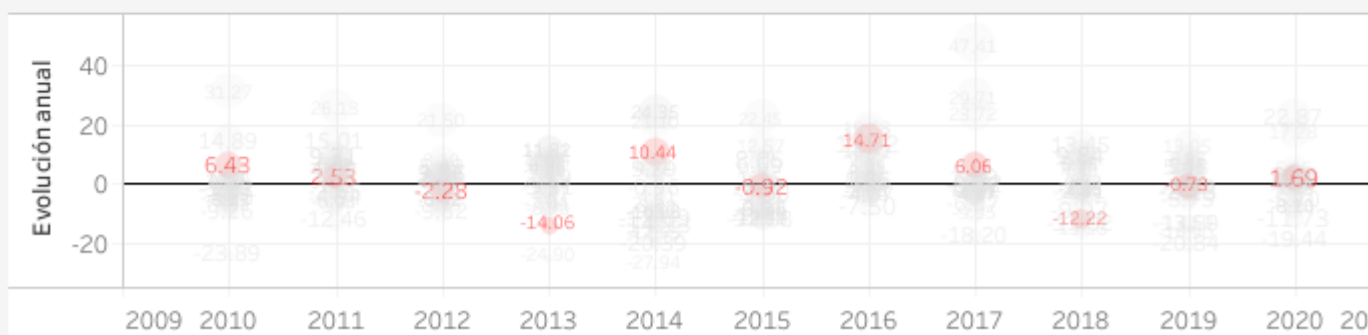
Personas con discapacidad

Personas sin discapacidad

Evolución Tasa de actividad para Castilla - La Mancha



Crecimiento anual para Castilla - La Mancha



View on Tableau Public

Navigation icons: back, forward, refresh, search, share

Nota: Series de datos comparables:

2008-2014. Metodología antigua

2014 en adelante. Nueva Metodología, incluyendo en el colectivo a personas con certificado a incapacidad reconocida

Compartir:

- [Facebook](#)
- [Twitter](#)
- [Linkedin](#)

Principales resultados

- En el año 2020 en Castilla - La Mancha se registraron 76.100 personas con certificado de discapacidad con edades comprendidas entre los 16 y los 64 años, con una mayor presencia de hombres (54,1%) y personas con edades comprendidas entre los 45 y los 64 años (69,5%). Hay un 6,2% de jóvenes.
- El 72,3% de las discapacidades registradas son de tipo físico y predominan aquellas con porcentajes comprendidos entre el 33% y el 44% (48,1%).
- Si sumamos el total de personas con incapacidad reconocida el volumen de personas con discapacidad en Castilla - La Mancha asciende a 92.600, para una tasa de prevalencia del 7% (0,5 décimas por encima de la tasa de prevalencia de personas con discapacidad en España)
- La tasa de actividad es del 40,7% (es decir, 34 puntos porcentuales por debajo de la media de población sin discapacidad).
- Igualmente, la tasa de empleo se distancia significativamente de la del conjunto de la población en la comunidad (40,3 puntos menos), posicionándose en 27,8%.
- Respecto a la tasa de paro en la CCAA se sitúa en el 17,8%, mientras que para el caso de las personas con discapacidad es de 31% lo que suponen 13,2 puntos más de desempleo.
- El 13,3% de las personas con discapacidad en Castilla - La Mancha, han alcanzado estudios de nivel superior, situándose a 4,2 puntos porcentuales, por debajo del nivel formativo para el conjunto nacional de las personas con discapacidad.
- En 2020 se realizaron 15.675 contratos a personas con discapacidad en Castilla - La Mancha. En el año 2021 hubo 5.345 contratos específicos de discapacidad.
- El salario medio bruto anual en Castilla - La Mancha se fija en 21782,3€, no obstante, en el caso del colectivo, desciende en 3788,5€, para situarse en los 17993,8 euros.
- En el año 2020, el grupo social ONCE creó 470 puestos para personas con discapacidad en Castilla - La Mancha para una plantilla total de 1857 personas en dicha comunidad. Además, se formaron a 2546 personas del colectivo.
- **El 7,5% de las personas con discapacidad ocupadas en Castilla - La Mancha, están empleadas en entidades del grupo social ONCE radicadas en la propia comunidad.**
- Centrándonos en la evolución de la tasa de actividad, el último dato disponible indica que su valor fue de 40,7% lo que supone un descenso de 0,7 puntos respecto al ejercicio anterior y 6 puntos por encima de la media del colectivo en España.
- La tasa de empleo experimenta un descenso de 4,5 puntos respecto al año anterior, para situarse en 27,8%, es decir 1,1 puntos por encima de la media de personas con discapacidad.
- Finalmente, respecto a la tasa de paro comprobamos que alcanza el 31% es decir, un aumento de 1,2 puntos en relación al ejercicio anterior situándose 8,8 puntos por encima de la media de la media nacional de paro para personas con discapacidad.